








INSTRUCȚIUNI DE UTILIZARE

Aplicație	<p>Presa de mortar X7-1000 este potrivită pentru prelucrarea optimă a mortarului de rosturi.</p> <p>Cu X7-1000, rosturile pot fi umplute complet fără a murdări marginile.</p> <p>O îmbinare umplută cu precizie garantează durabilitate, rezistență și stabilitate maxime.</p>
Umplerea presei de mortar	<p>Prin activarea blocului de relief, tija de împingere poate fi trasă înapoi, astfel încât pistonul să elibereze conducta de umplere.</p> <p>Puțină apă poate fi folosită ca lubrifianț între piston și tubul de plastic.</p> <p>În funcție de dimensiunea granulelor și de șanțul de îmbinare, vârful corespunzător este presat și plasat pe țeava plină (deschiderea poate fi, de asemenea, aspre cu un cuțit).</p> <p>Umpleți țeava de plastic cu mortar amestecat și introduceți-o în presa X7-1000.</p> <p>Împingeți tija de împingere în țeava plină până la începutul mortarului.</p> <p>Presa este acum gata de utilizare</p>
Curățire	<p>După utilizare, curățați orice reziduu de mortar de pe X7-1000 cu apă. Asigurați-vă că blocul de împingere, tija de împingere și mecanismul de pârghie sunt fără murdărie.</p> <p>După procesul de curățare, piesele mobile de pe mâner trebuie să fie ușor unse sau tratate cu Spray de service Z-2000.</p>
Reglare piston	<p>Dacă pistonul s-a uzat din cauza nisipului de mortar, acesta poate fi ajustat la urechea plină prin strângerea piulițelor pistonului. Dacă pistonul alunecă prea tare prin țeavă, piulițele pot fi slăbite puțin.</p>
Recomandare de amestec	<p>Vă rugăm să rețineți instrucțiunile de amestecare ale producătorului (mortar pentru rosturi, compuși pentru rosturi).</p>
Eroare de diagnostic	<p>Materialul nu poate fi stors, tija de împingere este blocată</p> <ul style="list-style-type: none">- amestecare incompletă, slabă- amestecul este prea uscat- amestecul conține nisip grosier sau pietriș- vârful mortarului este înfundat- deschiderea duzei este prea mică pentru mortarul amestecat



	<p>Nu se oferă nicio garanție pentru daune cauzate de manipularea necorespunzătoare</p> 
 <p>Irion-Varf NEGI</p>	<p>Vârf de schimb negru cu deschidere mare pentru îmbinări mai largi și grosiere</p>
 <p>Irion-Varf GRI X7-1000</p>	<p>Vârf de schimb negru cu deschidere mică pentru îmbinări înguste și fine</p>
	<p>tub plin de plastic</p>
	<p>cauciuc piston</p>